

Simulazione YouTrend – Cattaneo Zanetto & Co: se si votasse oggi col Rosatellum?


7 dicembre 2021

Cosa accadrebbe se oggi si tenessero le elezioni politiche e si votasse col Rosatellum, tenendo conto della riduzione dei parlamentari, del conseguente ridisegno dei collegi e dell'abbassamento da 25 a 18 anni dell'età minima per votare per il Senato? **YouTrend** ha condotto, insieme a **Cattaneo Zanetto & Co**, 3 simulazioni, ognuna basata su un diverso schema di coalizioni tra le forze politiche. Dalla simulazione sono stati esclusi i seggi assegnati all'estero, pertanto essa ha riguardato 392 seggi su 400 alla Camera e 196 su 200 al Senato.

Nello **scenario A** a sfidarsi sarebbero l'asse giallo-rosso, il blocco sovranista composto da Lega e FdI e un polo centrista composto da IV, Azione, +Europa, Forza Italia e Coraggio Italia. In questo caso nessuno schieramento avrebbe la maggioranza assoluta dei seggi, anche se alla coalizione composta da centrosinistra e M5S mancherebbero pochi eletti per raggiungerla.

Nello **scenario B** i tre schieramenti sono invece il centrodestra «classico» (Lega, FdI, FI, Coraggio Italia), il polo centrista (IV, Azione e +Europa) e l'asse giallo-rosso. In questo caso la maggioranza assoluta dei seggi in entrambe le Camere andrebbe al centrodestra.

Infine, lo **scenario C** vede il centrodestra perdere contro un maxi-schieramento comprendente sia l'asse giallo-rosso sia IV, Azione e +Europa.



CAMERA

PLURINOMINALI UNINOMINALI TOTALE

106 88 194

42 0 42

1 2 3

8

96 57 153

245 147 400

SCHIERAMENTO

CSX-M5S (Partito Democratico, Movimento 5 Stelle, Sinistra Italiana, Articolo 1-MDP, Europa Verde)

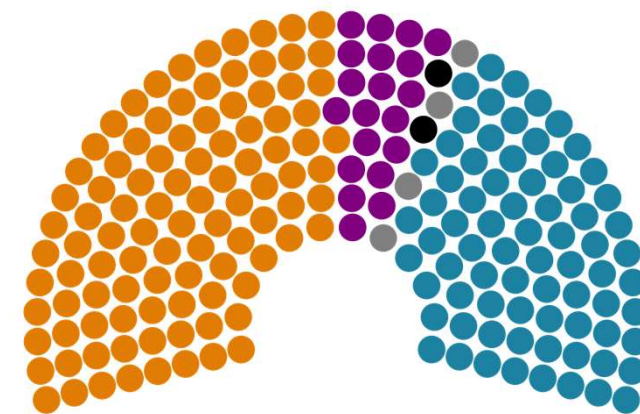
Centro (Azione, Italia Viva, +Europa, Forza Italia, Coraggio Italia)

Südtiroler Volkspartei

Estero

CDX (Fratelli d'Italia, Lega)

TOTALE



SENATO

TOTALE UNINOMINALI PLURINOMINALI

100 46 54


20 0 20

2 2 0

4

74 26 48

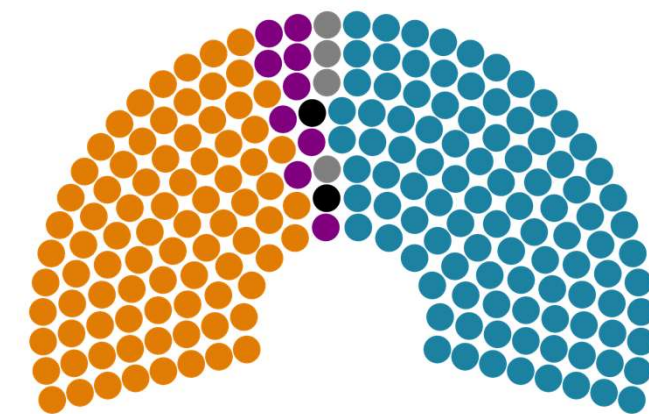
200 74 122



CAMERA

PLURINOMINALI UNINOMINALI TOTALE


SCHIERAMENTO



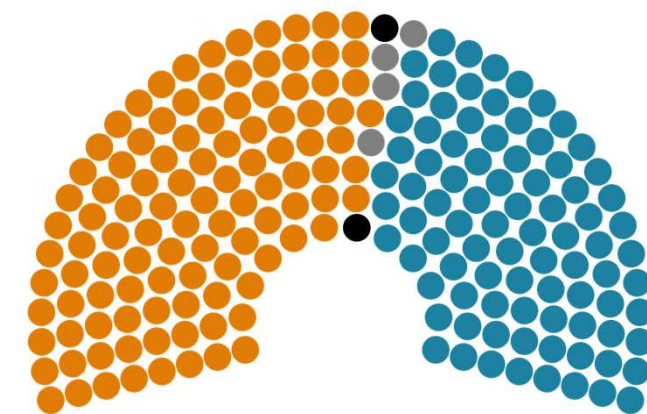
SENATO

TOTALE UNINOMINALI PLURINOMINALI

106	62	168	CSX-M5S (Partito Democratico, Movimento 5 Stelle, Sinistra Italiana, Articolo 1-MDP, Europa Verde)	84	31	53
19	0	19	Centro (Azione, Italia Viva, +Europa)	9	0	9
1	2	3	Südtiroler Volkspartei	2	2	0
		8	Estero	4		
119	83	202	CDX (Fratelli d'Italia, Lega, Forza Italia, Coraggio Italia)	101	41	60
245	147	400	TOTALE	200	74	122



CAMERA



SENATO

PLURINOMINALI UNINOMINALI TOTALE

SCHIERAMENTO

TOTALE UNINOMINALI PLURINOMINALI

125	85	210	CSX-M5S (Partito Democratico, Movimento 5 Stelle, Sinistra Italiana, Articolo 1-MDP, Europa Verde, Azione, Italia Viva, +Europa)	107	45	62
1	2	3	Südtiroler Volkspartei	2	2	0
		8	Estero	4		
119	60	179	CDX (Fratelli d'Italia, Lega, Forza Italia, Coraggio Italia)	87	27	60
245	147	400	TOTALE	200	74	122

Per simulare la distribuzione dei partiti nei nuovi collegi sono state considerate le intenzioni di voto attuali per come delineate dalla Supermedia YouTrend del 2 dicembre (nella pagina successiva).

Le percentuali di ogni partito in ciascun collegio sono state poi calcolate sommando al risultato di quel partito in quel collegio alle europee 2019 il suo swing nazionale, calcolato come la media fra la differenza assoluta e relativa a livello nazionale tra le europee e oggi.

Sono altresì stati utilizzati dati di sondaggio macro-regionali dalla banca dati YouTrend per perfezionare la stima del risultato locale.